

# Máster de Biomecánica en Alineadores **Expert**

*By Dra. Eva Mayo*

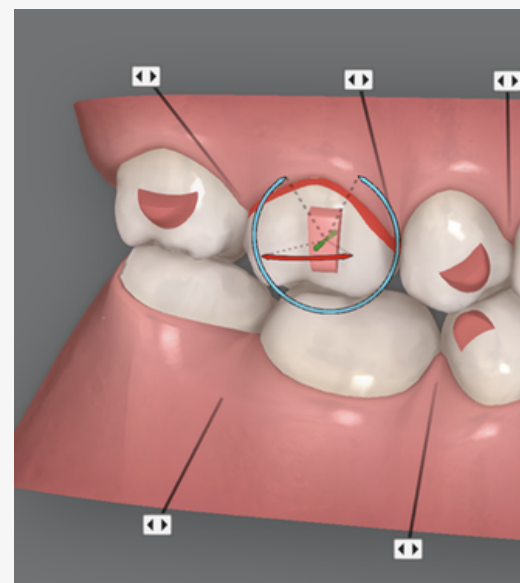
# 01 - Metodología

---

En el Máster Expert trabajamos con una metodología diseñada para que cada alumno se sienta **acompañado desde el primer día**. Nuestro enfoque combina formación **teórica** de alto nivel con una aplicación **práctica** constante, siempre guiada por expertos en la técnica ortodóntica con alineadores.

Las sesiones teóricas, impartidas por ponentes referentes en el sector, podrás visualizarlas y repasarlas para una buena integración progresiva del contenido y la integración progresiva del contenido. Además, ofrecemos un **acompañamiento cercano y personalizado a lo largo de todo el máster**, resolviendo dudas, revisando casos clínicos y orientando a cada alumno en su evolución profesional.

La revisión de casos es un pilar fundamental del programa, permitiendo a los alumnos aplicar lo aprendido en sus propios tratamientos y recibir feedback directo de los especialistas. Esta combinación de teoría, práctica y acompañamiento convierte al Máster Expert en una formación completa, enfocada en resultados reales en la clínica.



# 02 - Formación y Planes

Dirigido a doctores con experiencia en alineadores que desean perfeccionar su práctica clínica, abordar casos más complejos y mantenerse al día con las últimas novedades. **Diseñado para ofrecerte un acompañamiento 360°, con soporte clínico, técnico y académico en cada etapa. Porque no se trata solo de aprender, sino de sentirte guiado, respaldado y acompañado.**

	PLAN PRO
<b>Formación</b>	Máster de biomecánica en Alineadores Expert (+ de 50 horas con ponentes expertos)
<b>Revisión de casos Alumni</b> (sesiones grupales semanales en directo)	✓
<b>StudyClub</b> (sesiones online mensuales)	✓
<b>Revisión de tus casos</b> (12 meses)	✓
<b>Sesiones de Gestión &amp; Marketing</b>	✓
<b>Presencial</b>	3 días de Hands On en Barcelona
<b>Estancia clínica</b>	✓
<b>Programa Treat exclusivo OIF</b>	✓
<b>Plantilla IPP OIF</b> (aplicada en tu IDS)	
<b>Acceso a la comunidad privada OIF</b>	Resolver dudas, compartir casos y estar en contacto con otros profesionales.
<b>Campus virtual</b>	Mentorías personalizadas, academia digital con recursos, material y video tips.
<b>Descuento</b>	Añadido en tu cuenta Advantge.

*\*Las sesiones de revisión de casos y StudyClub se realizarán los martes, miércoles y/o jueves. Las sesiones de Gestión & Marketing son los viernes. Estas fechas están sujetas a cambios por motivos ajenos a la organización del máster.*

# 03 - Sesiones

---

## Sesiones teóricas

Las sesiones teóricas están impartidas por un equipo de expertos con amplia experiencia clínica en alineadores. A lo largo del programa, trabajarás contenidos clave que combinan la base teórica con su aplicación práctica en clínica. Además, formarás parte de una comunidad donde podrás plantear dudas concretas y recibir el apoyo del equipo docente y de otros compañeros para avanzar con seguridad en cada caso.

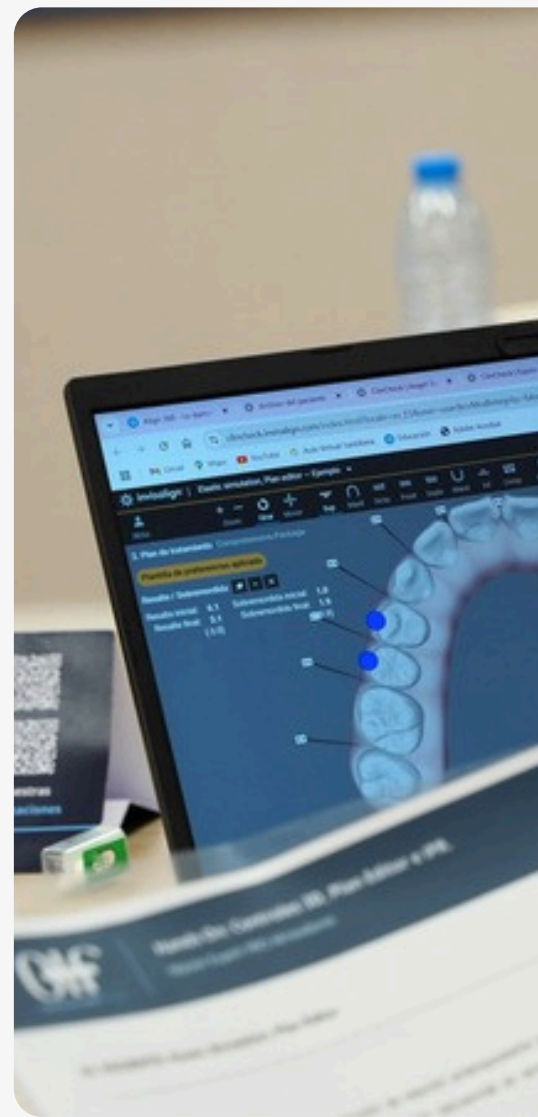


## Sesión presencial\*

Una jornada diseñada para que te pongas en práctica todo lo aprendido realizando talleres hands-on y estancias clínicas junto a nuestro equipo. Tendremos la oportunidad de trabajar juntos en tus propios casos, resolver dudas directamente con el equipo OIF y conectar con más compañeros en un entorno cercano.

**Vivirás la el plan OIF en primera persona.**


*\*Incluido en el Plan PRO*



## Sesiones de revisión de casos

### Alumni Online

Sesiones en **directo** que realizamos en el plan OIF semanalmente donde se comparten casos clínicos con compañeros y expertos. Es una oportunidad para obtener un feedback al momento y resolver dudas de manera personalizada.



## Sesiones StudyClub

Sesiones online en directo donde repasaremos conceptos clave de biomecánica en nuestras planificaciones. Además te mantendremos al día de las últimas novedades y actualizaciones de la ortodoncia con alineadores.



# Alumnis Online

A continuación, verás un ejemplo de un calendario mensual con las sesiones Alumni Online, webinars, Study Club y desarrollo de la consulta que se llevarían a cabo durante el Máster Alineadores Expert PRO.

## EJEMPLO DE CALENDARIO:

Inicio | Sesiones

### Calendario de sesiones

Mayo de 2026

LUN	MAR	MIÉ	JUE	VIE	SÁB	DOM
27 15:00 ALUMNI - Clara Marury	28 11:30 ALUMNI - Claudia Barri 11:30 StudyClub - Cristina Sanclémente	29	30 11:30 ALUMNI - Ángela Gómez	1	2	3
4 15:00 ALUMNI - Clara Marury	5 11:30 ALUMNI - Claudia Barri 11:30 ALUMNI - Cristina Sanclémente	6	7 11:30 ALUMNI - Ángela Gómez	8 11:30 GESTIÓN DENTAL - Eduard Martín	9	10
11 15:00 ALUMNI - Clara Marury	12 11:30 ALUMNI - Claudia Barri 11:30 StudyClub - Cristina Sanclémente	13	14 11:30 ALUMNI - Ángela Gómez	15	16	17
18 15:00 ALUMNI - Clara Marury	19 11:30 ALUMNI - Claudia Barri 11:30 ALUMNI - Cristina Sanclémente	20 11:30 EXPERT -	21 11:30 StudyClub - Ángela Gómez 11:30 EXPERT -	22 11:30 EXPERT -	23	24
25	26 11:30 ALUMNI - Claudia Barri 11:30 ALUMNI - Cristina Sanclémente	27 11:30 ALUMNI - Ángela Gómez	28 15:00 ALUMNI - Clara Marury	29	30	31

\*Programa sujeto a posibles modificaciones y disponibilidad por días festivos.

# 04 - Contenido

---

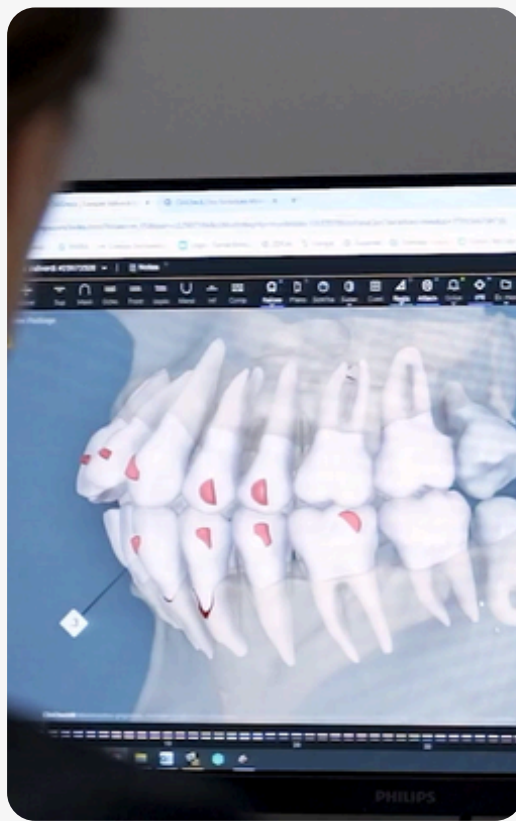
**Cada mes tendrás** acceso a todo el contenido de cada MasterClass, acompañada de recursos de interés, quizzes interactivos y acceso a un grupo exclusivo donde podrás resolver cualquier duda.

Podrás ver las sesiones todas las veces que necesites y avanzar a tu ritmo.

Cada masterclass estará impartida por ponentes expertos y referentes del sector, con amplia experiencia clínica y formativa.

**A lo largo del programa, abordaremos distintas temáticas clave para tu práctica clínica, como:**

- Nuevo método de planificación
- Pacientes en crecimiento
- Técnicas auxiliares y microimplantes
- Tratamiento multidisciplinar
- Casos complejos
- Desarrollo de la consulta



MasterClass	Temario
MasterClass 1	Método Two Step Planning: Jerarquía de revisión y modificación con IPP (Plantilla personalizada by OIF) y Plan Editor.
MasterClass 2	Guía Completa de Estrategias y Planificación para Casos con Alineadores
MasterClass 3	Nuevos retos y desafíos con alineadores en pacientes en crecimiento.
MasterClass 4	RNO combinado con tratamiento Invisalign First.
MasterClass 5	Fundamentos y Aplicaciones Básicas de los Microtornillos con alineadores.
MasterClass 6	Estrategias avanzadas con Disyuntor Oseosoportado y alineadores.
MasterClass 7	Optimización del tratamiento con alineadores, técnicas auxiliares y finishing.
MasterClass 8	Planificación en alineadores combinado con Smile Architect, implantes y cirugía plástica periodontal.
MasterClass 9	La sencillez de integrar Blanqueamiento, Carillas e Implantes en tus tratamientos con alineadores.
MasterClass 10	Estrategias específicas y técnicas auxiliares para casos complejos de pacientes en crecimiento.
MasterClass 11	Cirugía ortognática en el contexto de ortodoncia invisible.
MasterClass 12	Desarrollo de la consulta
StudyClub	<ul style="list-style-type: none"> <li>- <b>Treat:</b> Tips y trucos para llevar tus tratamientos al siguiente nivel con el equipo de Treat y sus CAD Designers.</li> <li>- <b>Activación de IPP:</b> Plantilla personalizada by OIF .</li> </ul>

# 05 - Ponentes

Contamos con un **equipo de ponentes expertos en el sistema con alineadores**, liderado por la Dra. Eva Mayo. A lo largo del programa, compartirán su experiencia clínica y sus diferentes enfoques en la planificación y resolución de tratamientos, aportando una visión práctica y enriquecedora basada en años de trayectoria.




*Dra. Eva Mayo*



*Dra. Cristina Sanclemente*



*Dr. Juanjo Iturralde*




*Dr. Nacho Faus*



*Dr. Toni Ortoneda*



*Dra. Teresa Pinho*



*Dr. Martín Pedernera*



*Dra. Claudia Barri*



*Dr. Mariano Santamaría*



*Dra. Adaia Valls*



*Dra. Ángela Gómez*



*Dra. Clara Maruny*



*Eduardo Martín*

# Hands on en Barcelona


---

## Sesión presencial avanzada: planificación clínica y biomecánica con alineadores

Una jornada intensiva y totalmente práctica diseñada para llevar tu planificación clínica con alineadores a un nivel experto. Profundizarás en biomecánica avanzada, aprenderás a aplicar técnicas auxiliares con criterio y seguridad, y revisarás casos clínicos reales aportados por los propios asistentes.

El objetivo es que ganes autonomía, refuerces tu capacidad de análisis y tomes decisiones más precisas en el abordaje de tratamientos complejos. Todo lo aprendido se traducirá en una mejora directa en la calidad de tus resultados clínicos y en la satisfacción de tus pacientes.

- ✓ **Taller de planificación avanzada con el método Two-Step Planning:** estrategia clínica paso a paso.
- ✓ **Ejercicios prácticos con Plan Editor:** optimización digital en la fase inicial de planificación.
- ✓ **Ejercicios prácticos de controles 3D avanzados:** precisión digital en planificaciones.
- ✓ **Hands-On de técnicas auxiliares avanzadas:** diseño y aplicación clínica.
- ✓ **Revisión de casos clínicos de los asistentes:** diagnóstico, planificación guiada y toma de decisiones.



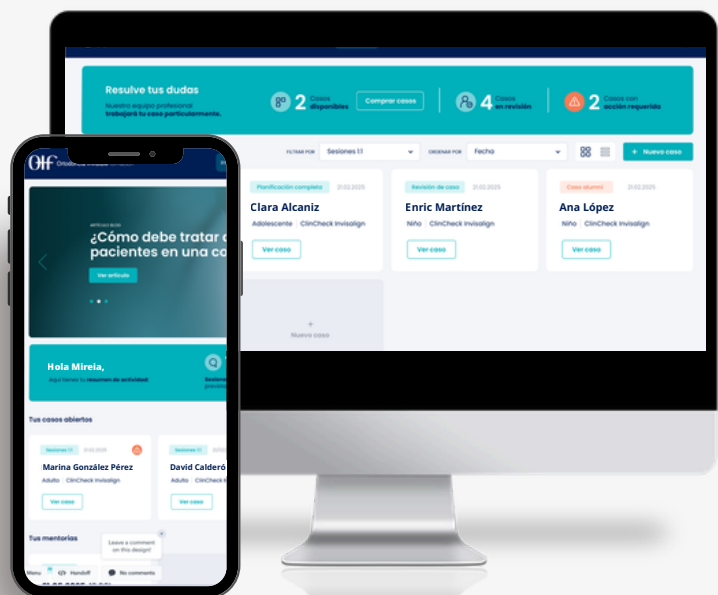
# 06 - Campus virtual

---

Plataforma diseñada para **centralizar todos los recursos y facilitar tu experiencia formativa** desde el momento que te inscribas, siempre acompañado por nuestro equipo.

- Consultar el calendario actualizado con todas tus sesiones
- Inscribirte fácilmente a las sesiones según tu disponibilidad.
- **Subir tus casos clínicos y realizar tus consultas personalizadas.**
- Ver los casos clínicos asignados y hacer seguimiento de cada uno.
- Acceder a tus mentorías personalizadas con los mentores de OIF.
- La academia Digital, con contenidos extra, vídeos, artículos y recursos.
- Revisar grabaciones de las sesiones, descargar materiales y todo el contenido.

El campus está disponible 24/7 desde cualquier dispositivo, para que puedas organizar tu formación a tu ritmo y desde donde quieras.



# 07 - Dudas frecuentes

---

## 01 - ¿Qué es la Plantilla IPP?

La plantilla IPP es una nueva forma de trabajar tus casos que optimiza el tiempo de planificación y reduce significativamente los pasos. La plantilla de protocolos clínicos de la Dra. Eva Mayo será aplicada directamente en tu IDS.

## 02 - Como sé si esta formación es la adecuada para mi?

La formación está diseñada para odontólogos y ortodoncistas que ya tienen experiencia con alineadores y desean dar un paso más para perfeccionar su técnica con alineadores. Es un máster avanzado. Para asegurar que es la formación que más se adecua a ti, agenda una llamada de asesoramiento gratuita.

- [¿Hablamos? Agenda tu llamada aquí](#)

## 03 - ¿Podré consultar las dudas que me surjan durante el máster?

Si tienes cualquier duda, no dudes en contactarnos.

Podrás hacerlo a través de la plataforma directamente con el equipo de atención al alumno.

## 04 - ¿Qué son las sesiones Alumni Online?

Cada semana se realizarán sesiones online en directo donde los participantes comparten casos clínicos, resuelven dudas en tiempo real y aprenden de forma colaborativa junto a los mentores y otros compañeros. Una dinámica práctica y enriquecedora para aplicar lo aprendido y crecer dentro de la comunidad.

# 07 - Dudas frecuentes

---

## 06 - ¿Qué son las sesiones StudyClub?

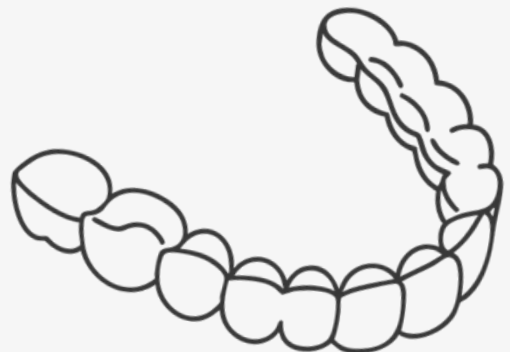
Son sesiones teóricas **online en directo**, centradas en temas clave de la práctica clínica. Rápidas, claras y aplicables, te permiten reforzar conceptos y seguir aprendiendo sin invertir demasiado tiempo.

## 07 - ¿Cómo me puedo inscribir al Máster?

Puedes hacerlo a través de este enlace, eligiendo el plan que mejor se adapte a ti:

- Haz clic aquí para inscribirte al Máster con el Plan Pro

Si tienes cualquier duda, puedes escribirnos a [info@oiformacion.com](mailto:info@oiformacion.com) o contactarnos por WhatsApp al [+34 628 65 56 17](tel:+34628655617) y te ayudaremos encantados.



## ¿NECESITAS MÁS INFORMACIÓN?

Agenda una llamada/videollamada con nuestro equipo y te ayudaremos a encontrar el plan que mejor se adapta a ti.

En menos de 15 minutos te explicamos cómo funciona, resolvemos tus dudas y vemos juntos cómo podemos acompañarte.

[Clica aquí para agenda una llamada/videollamada](#)

"Sin compromiso, 100% personalizada y paso a paso: te acompañamos desde el inicio para que no camines solo."



¿TIENES DUDAS?



[info@oiformacion.com](mailto:info@oiformacion.com)



[+34 628 65 56 17](tel:+34628655617)



[@ortodoncia\\_invisible\\_formacion](https://www.instagram.com/ortodoncia_invisible_formacion)



[Comunidad OIF](#)